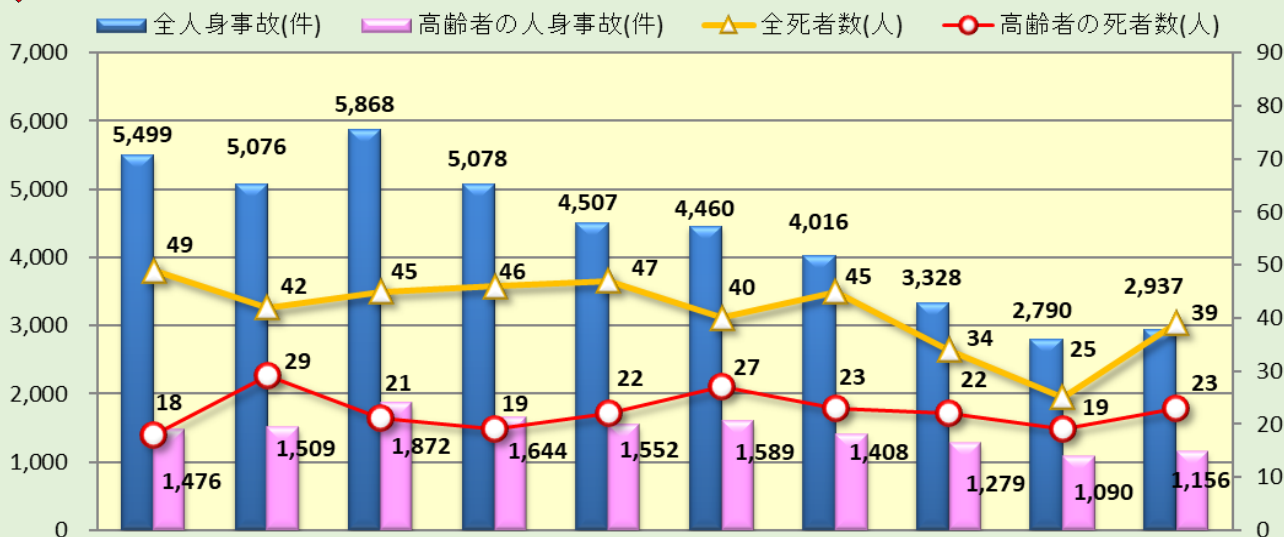




奈良県の交通情勢

奈良県警察

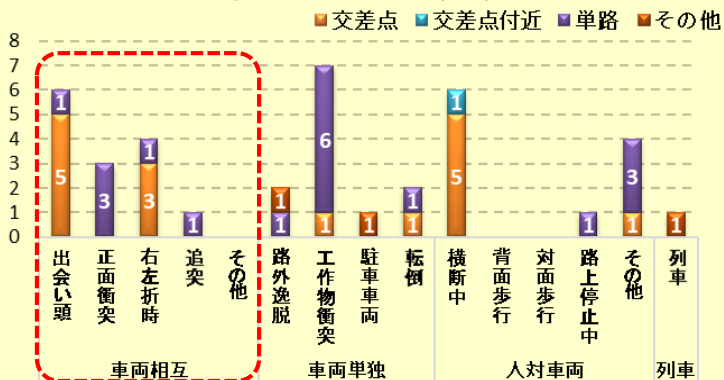


	平成24年	平成25年	平成26年	平成27年	平成28年	平成29年	平成30年	令和元年	令和2年	令和3年
全人身事故件数(件)	5,499	5,076	5,868	5,078	4,507	4,460	4,016	3,328	2,790	2,937
うち高齢者(65歳以上)	1,476	1,509	1,872	1,644	1,552	1,589	1,408	1,279	1,090	1,156
高齢者の構成率	26.8%	29.7%	31.9%	32.4%	34.4%	35.6%	35.1%	38.4%	39.1%	39.4%
全死者数(人)	49	42	45	46	47	40	45	34	25	39
うち高齢者(65歳以上)	18	29	21	19	22	27	23	22	19	23
高齢者の構成率	36.7%	69.0%	46.7%	41.3%	46.8%	67.5%	51.1%	64.7%	76.0%	59.0%
交通事故負傷者数(人)	7,093	6,593	7,474	6,496	5,725	5,678	5,013	4,145	3,441	3,556
免許人口(人)	907,077	908,229	906,846	902,910	898,631	894,885	890,392	884,082	877,780	873,115
うち高齢者(65歳以上)	173,942	189,280	201,983	209,940	217,083	223,116	227,593	229,798	231,600	233,315

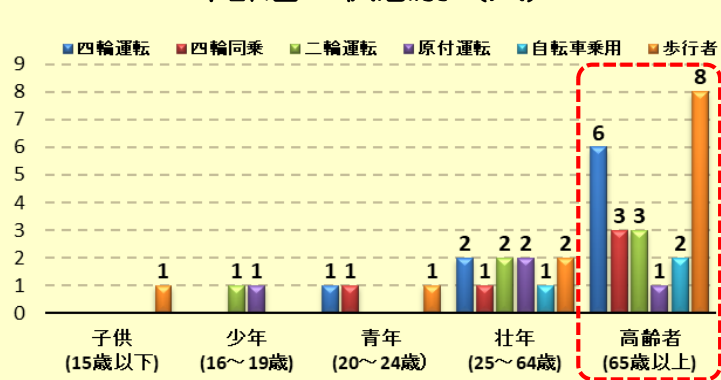
令和3年中 交通死亡事故の特徴

- 死者数は過去最少となった令和2年より14人増加し39人
- 事故類型別では車両相互(14件)が全体の約4割を占める
- 年齢層別では高齢者(65歳以上)が約6割を占める
- 状態別では歩行中(12人)が最も多い
- 時間帯別では14時~16時(7件)に次いで、22時~24時(6件)が多い
- 月別では9月と12月が多い(2度の交通死亡事故多発警報が発令)

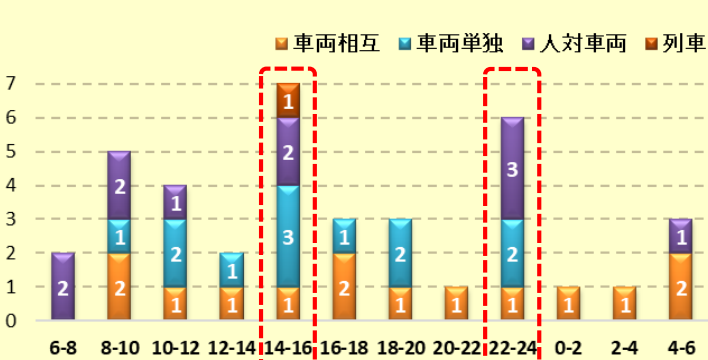
事故類型別(件)



年齢層・状態別(人)



時間帯別(件)



月別(人)

